


Rapid 6VA920700A


Вид панели




питание панели



Подключение платы к панели
Gnd Vcc (+5v) отмечены на плате




Подпаиваем плату согласно рисунку



Программирование адаптера

Вид адаптера
Выводы



Выводы для программирования данных



разъемы для подключения в программаторе



Подключаем адаптер согласно рисункам
Перед программированием вывод 2 подключаем к Gnd
Выбираем в меню программатора скрипт для записи данных в адаптер
Скрипт предлагает набрать старый пробег Old km
Набираем старый пробег
Скрипт предлагает набрать новый пробег New km
Набираем новый пробег
На дисплей выводится Send Data
Если связи с адаптером нет выводится сообщение Init Error
При успешной записи выводится сообщение Write Ok
На адаптере при подаче питания 5в светодиод LED мигает с периодом 1с
При успешной записи светодиод LED часто мигает 3 раза
После этого адаптер переходит в режим ожидания приема
новых данных
После программирования вывод 2 отключаем от Gnd